



УПРАВЛЕНИЕ ФЕДЕРАЛЬНОЙ
СЛУЖБЫ ГОСУДАРСТВЕННОЙ
СТАТИСТИКИ ПО РЕСПУБЛИКЕ
КРЫМ И Г. СЕВАСТОПОЛЮ

ОПЕРАТИВНЫЕ ПОКАЗАТЕЛИ ПО СТАТИСТИКЕ ТРУДА

сентябрь 2024 года

27.11.2024

Республика Крым

СОДЕРЖАНИЕ

Среднемесячная заработная плата	3
Отклонение среднемесячной заработной платы от среднереспубликанского уровня	4
Темпы номинальной, реальной заработной платы и индекса потребительских цен к предыдущему месяцу	5
Темпы номинальной, реальной заработной платы и индекса потребительских цен к соответствующему месяцу прошлого года	6
Динамика среднемесячной заработной платы в промышленных организациях	7
Среднемесячная заработная плата по муниципальным образованиям	8
Среднесписочная численность работников	9
Среднесписочная численность работников в промышленных организациях	10
Число замещенных рабочих мест	11
Число замещенных рабочих мест по муниципальным образованиям	12

СРЕДНЕМЕСЯЧНАЯ ЗАРАБОТНАЯ ПЛАТА*

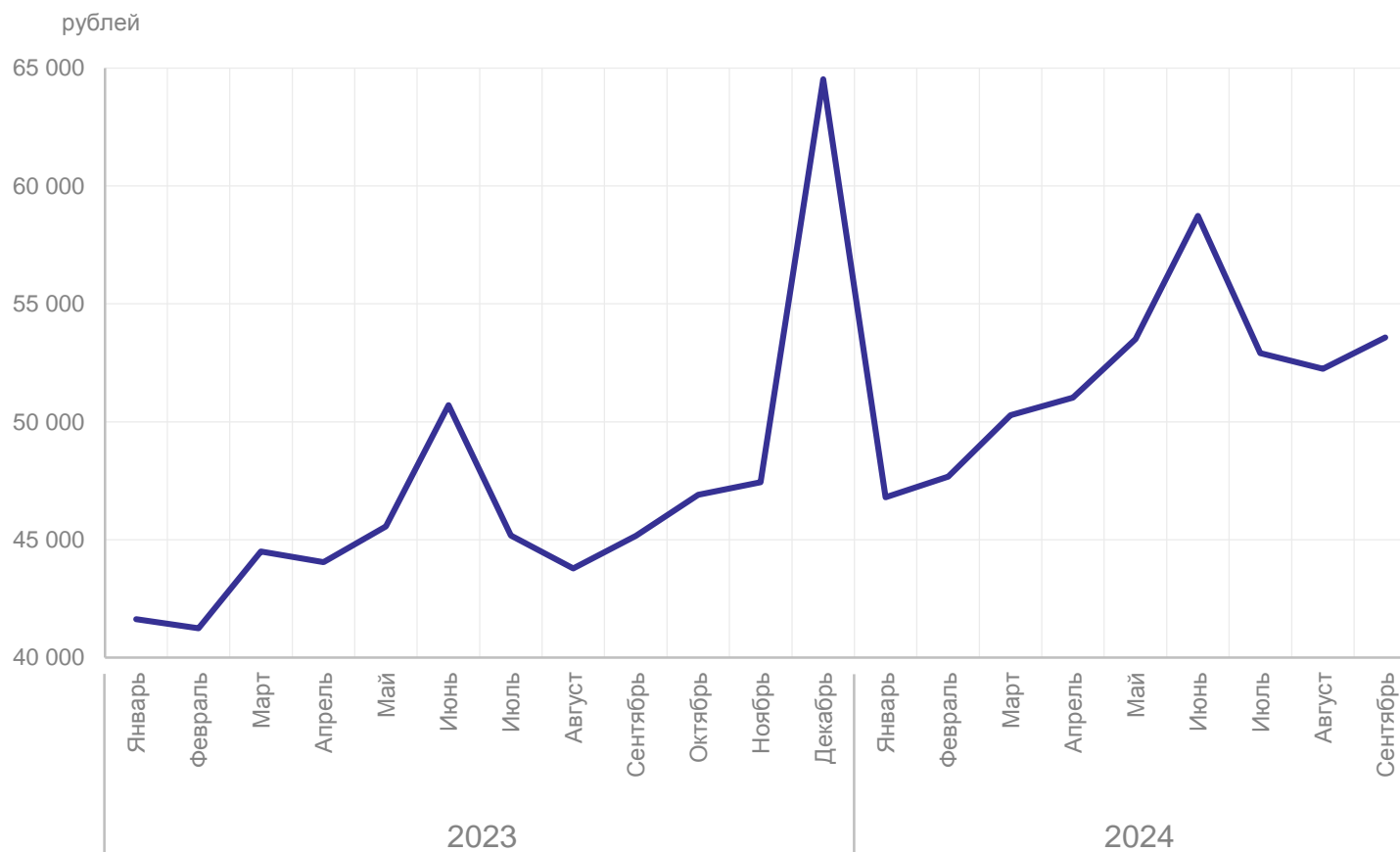
рублей

КРЫМСТАТ

Среднемесячная
номинальная начисленная
зарботная плата

53 575

Динамика среднемесячной заработной платы за 2023 – 2024 гг.



*Данные приведены по полному кругу организаций.

ОТКЛОНЕНИЕ СРЕДНЕМЕСЯЧНОЙ ЗАРАБОТНОЙ ПЛАТЫ ОТ СРЕДНЕРЕСПУБЛИКАНСКОГО УРОВНЯ*

рублей

КРЫМСТАТ

Уровень наибольшей и наименьшей заработной платы

102 167 Деятельность финансовая
и страховая

53 575 Республика Крым

37 109 Деятельность административная
и сопутствующие
дополнительные услуги



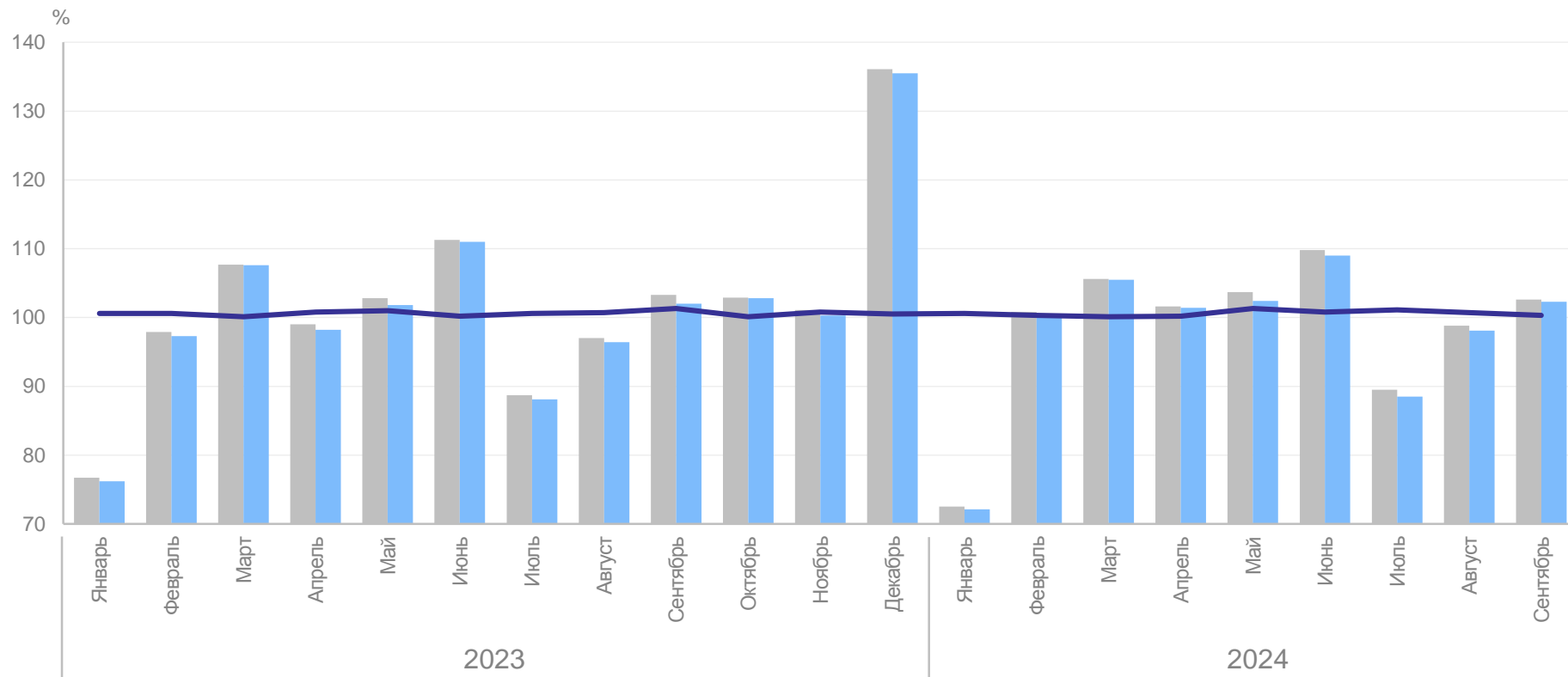
*Данные приведены по полному кругу организаций.

ТЕМПЫ НОМИНАЛЬНОЙ, РЕАЛЬНОЙ ЗАРАБОТНОЙ ПЛАТЫ И ИНДЕКСА ПОТРЕБИТЕЛЬСКИХ ЦЕН*

КРЫМСТАТ

в % к предыдущему месяцу

Темп номинальной заработной платы
102,6
Темп реальной заработной платы
102,3
ИПЦ
100,3



— Индекс потребительских цен

● Темп номинальной заработной платы

● Темп реальной заработной платы

*Данные приведены по полному кругу организаций.

ТЕМПЫ НОМИНАЛЬНОЙ, РЕАЛЬНОЙ ЗАРАБОТНОЙ ПЛАТЫ И ИНДЕКСА ПОТРЕБИТЕЛЬСКИХ ЦЕН*

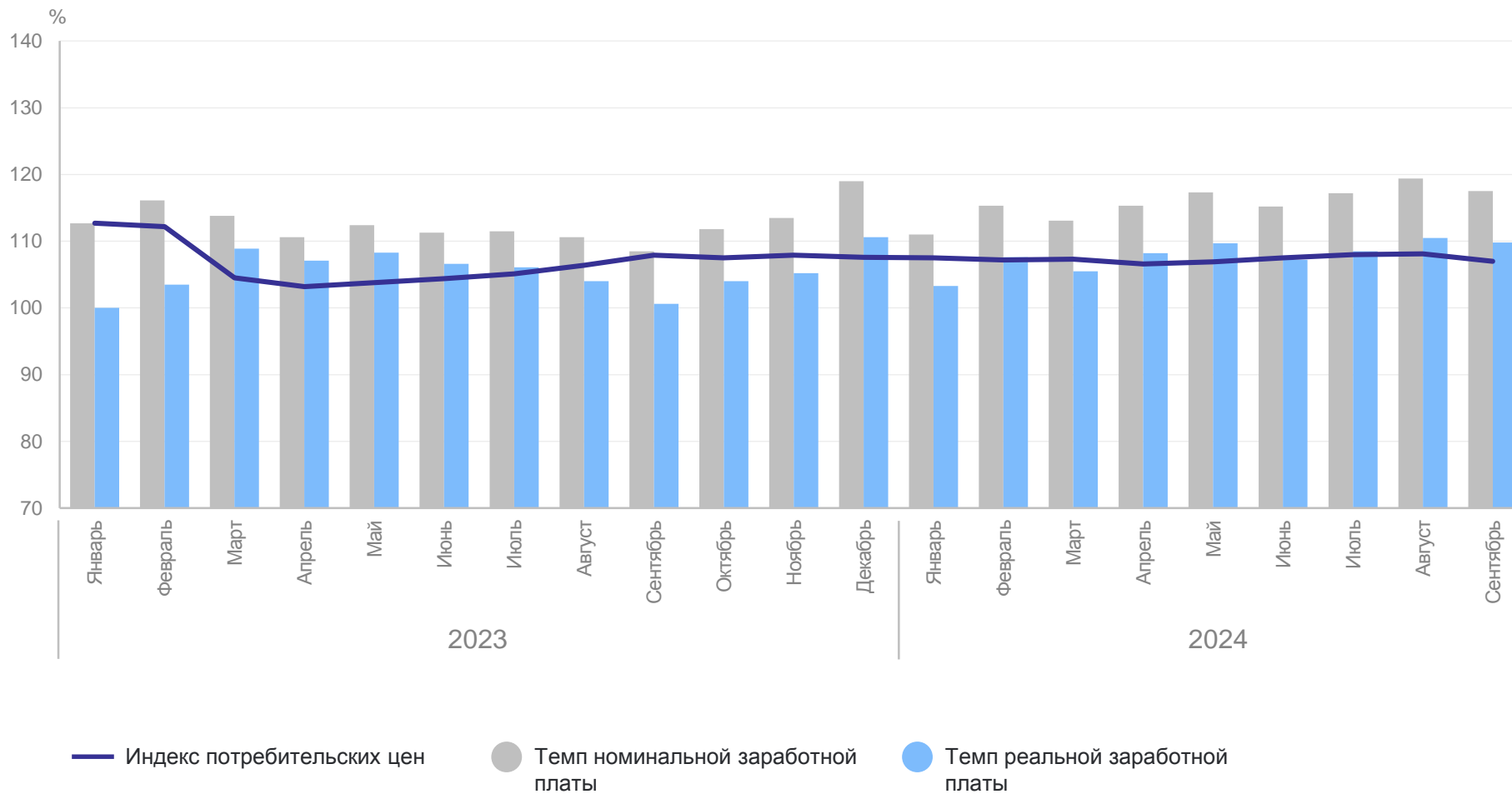
КРЫМСТАТ

в % к соответствующему месяцу прошлого года

Темп номинальной заработной платы
117,5

Темп реальной заработной платы
109,8

ИПЦ
107,0



*Данные приведены по полному кругу организаций.

ДИНАМИКА СРЕДНЕМЕСЯЧНОЙ ЗАРАБОТНОЙ ПЛАТЫ В ПРОМЫШЛЕННЫХ ОРГАНИЗАЦИЯХ*

рублей

КРЫМСТАТ

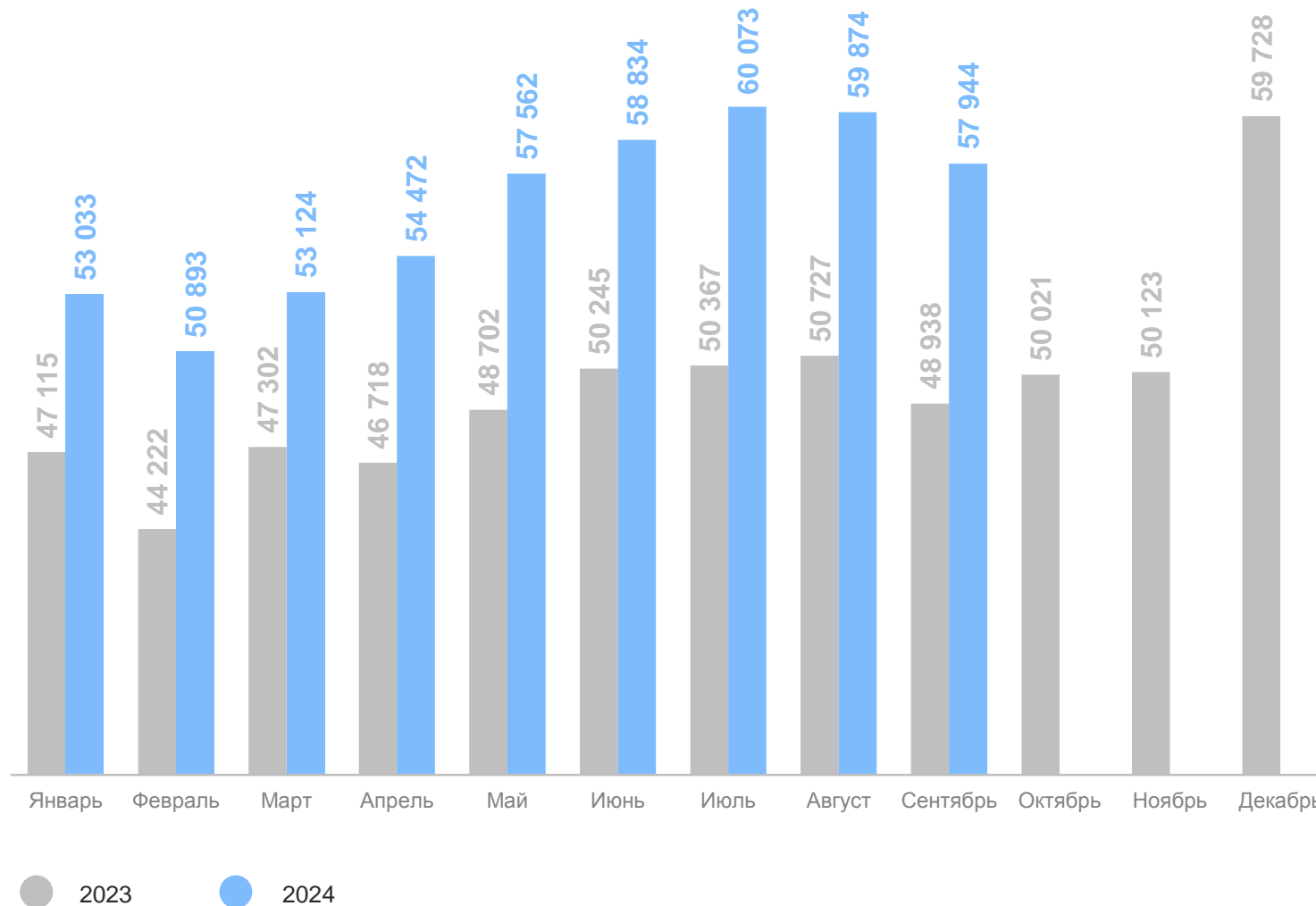
Заработная плата в промышленных организациях

68 233 Добыча полезных ископаемых

60 441 Обеспечение электрической энергией, газом и паром; кондиционирование воздуха

59 829 Обрабатывающие производства

45 067 Водоснабжение, водоотведение организация сбора и утилизация отходов, деятельность по ликвидации загрязнений



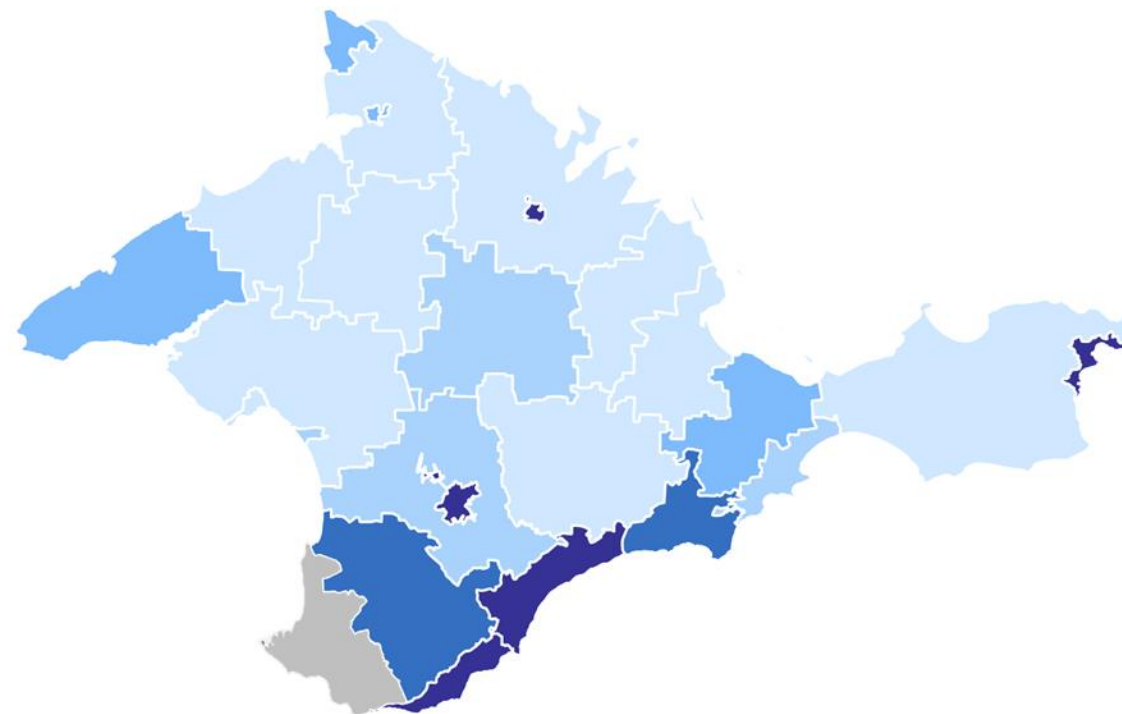
*Данные приведены по полному кругу организаций.

СРЕДНЕМЕСЯЧНАЯ ЗАРАБОТНАЯ ПЛАТА ПО МУНИЦИПАЛЬНЫМ ОБРАЗОВАНИЯМ*

рублей

КРИМСТАТ

Уровень наибольшей и наименьшей заработной платы



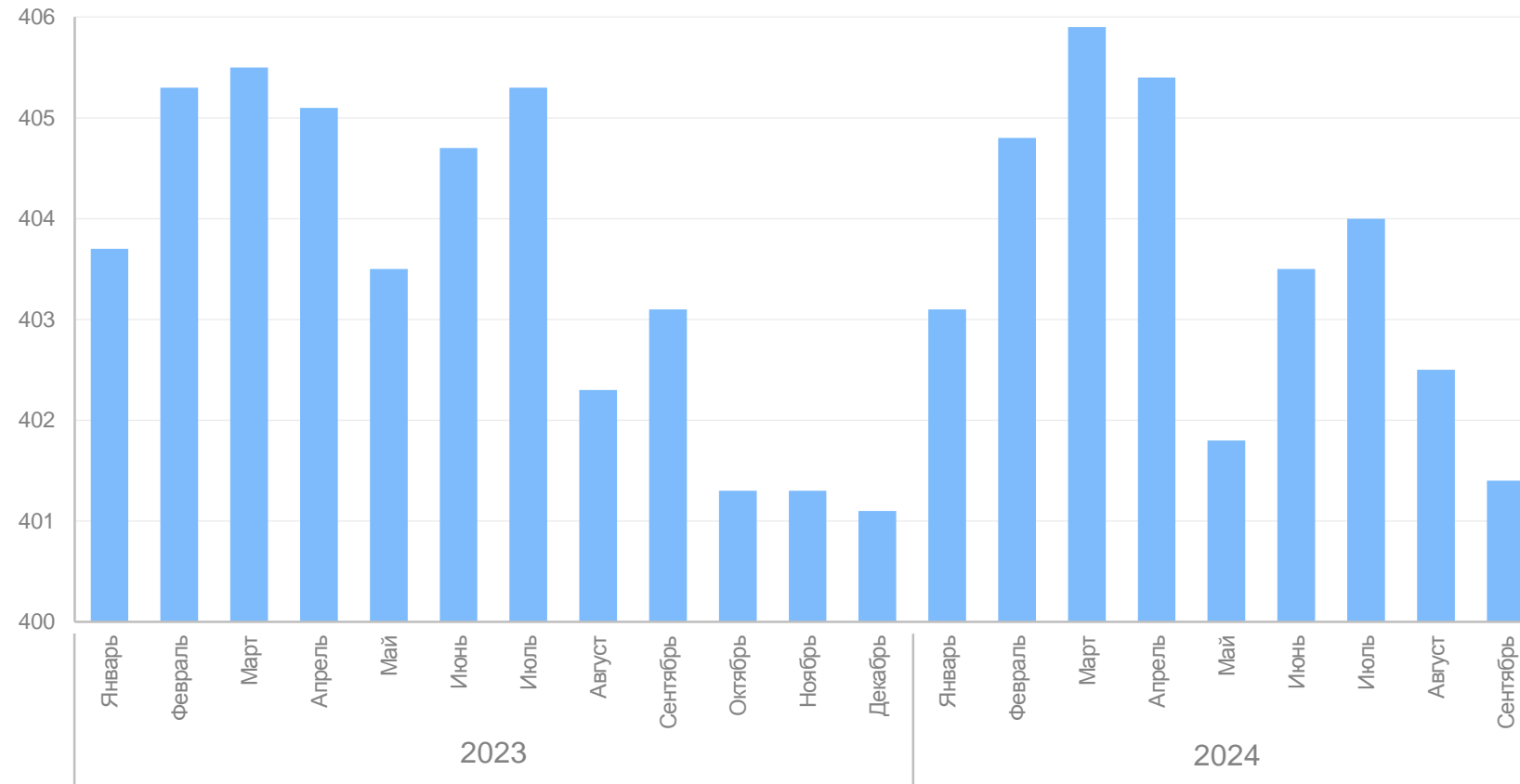
23 муниципальных образования значение показателя **меньше**, чем по Республике Крым

2 муниципальных образования значение показателя **больше**, чем по Республике Крым

*Данные приведены по организациям без субъектов малого предпринимательства.

Численность работников

тыс. человек



401,4 тыс. человек

Среднесписочная численность работников по полному кругу организаций

99,5%

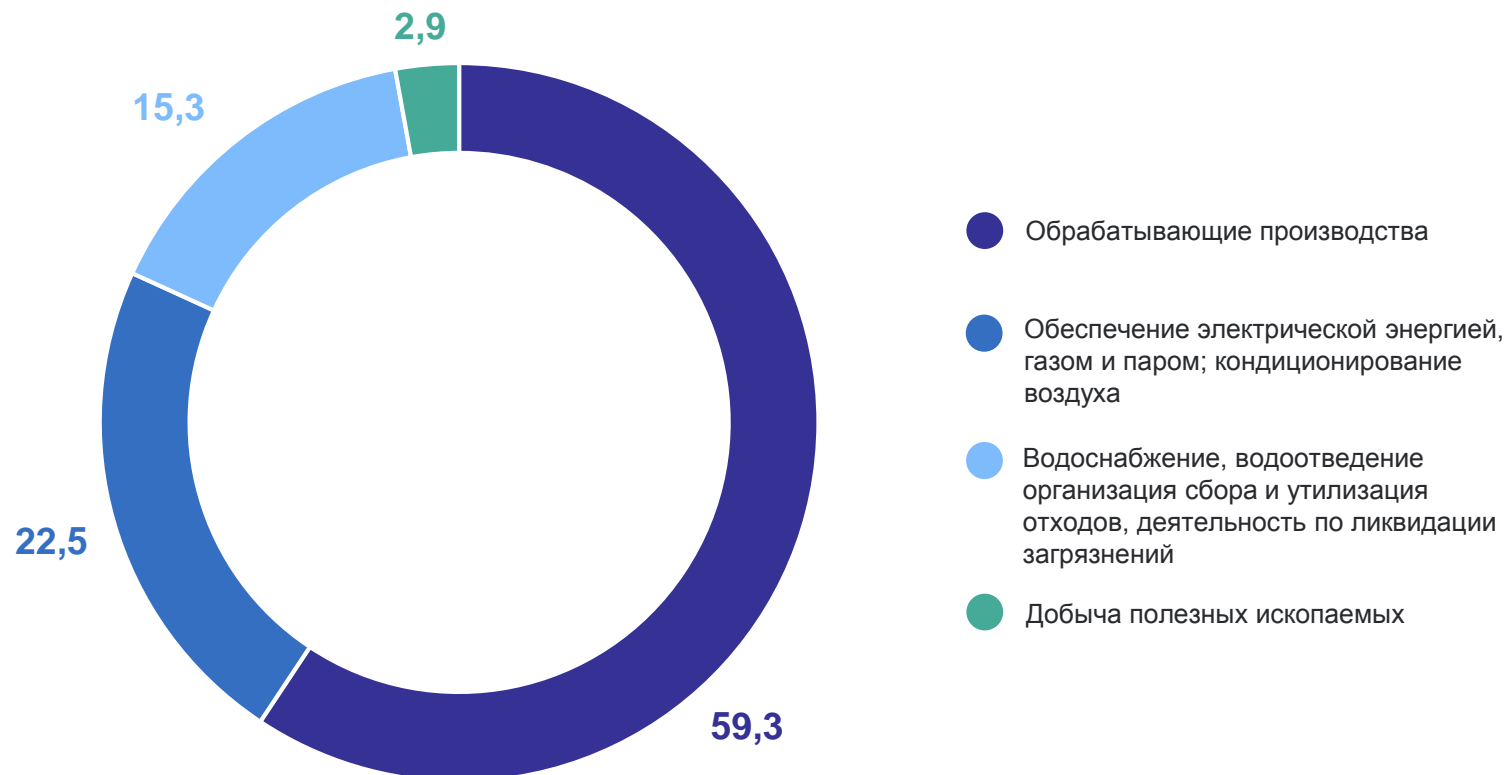
Темп роста отчетного месяца, к соответствующему месяцу прошлого года

*Данные приведены по полному кругу организаций.

СРЕДНЕСПИСОЧНАЯ ЧИСЛЕННОСТЬ РАБОТНИКОВ В ПРОМЫШЛЕННЫХ ОРГАНИЗАЦИЯХ*

КРЫМСТАТ

Распределение по видам экономической деятельности, в %



60,6 тыс. человек

Среднесписочная численность работников в промышленных организациях

99,3%

Темп роста отчетного месяца, к соответствующему месяцу прошлого года

*Данные приведены по полному кругу организаций.

ЧИСЛО ЗАМЕЩЕННЫХ РАБОЧИХ МЕСТ*

человек

КРЫМСТАТ

322,7 тыс. человек

Число замещённых рабочих мест

в том числе:

315,1 тыс. человек

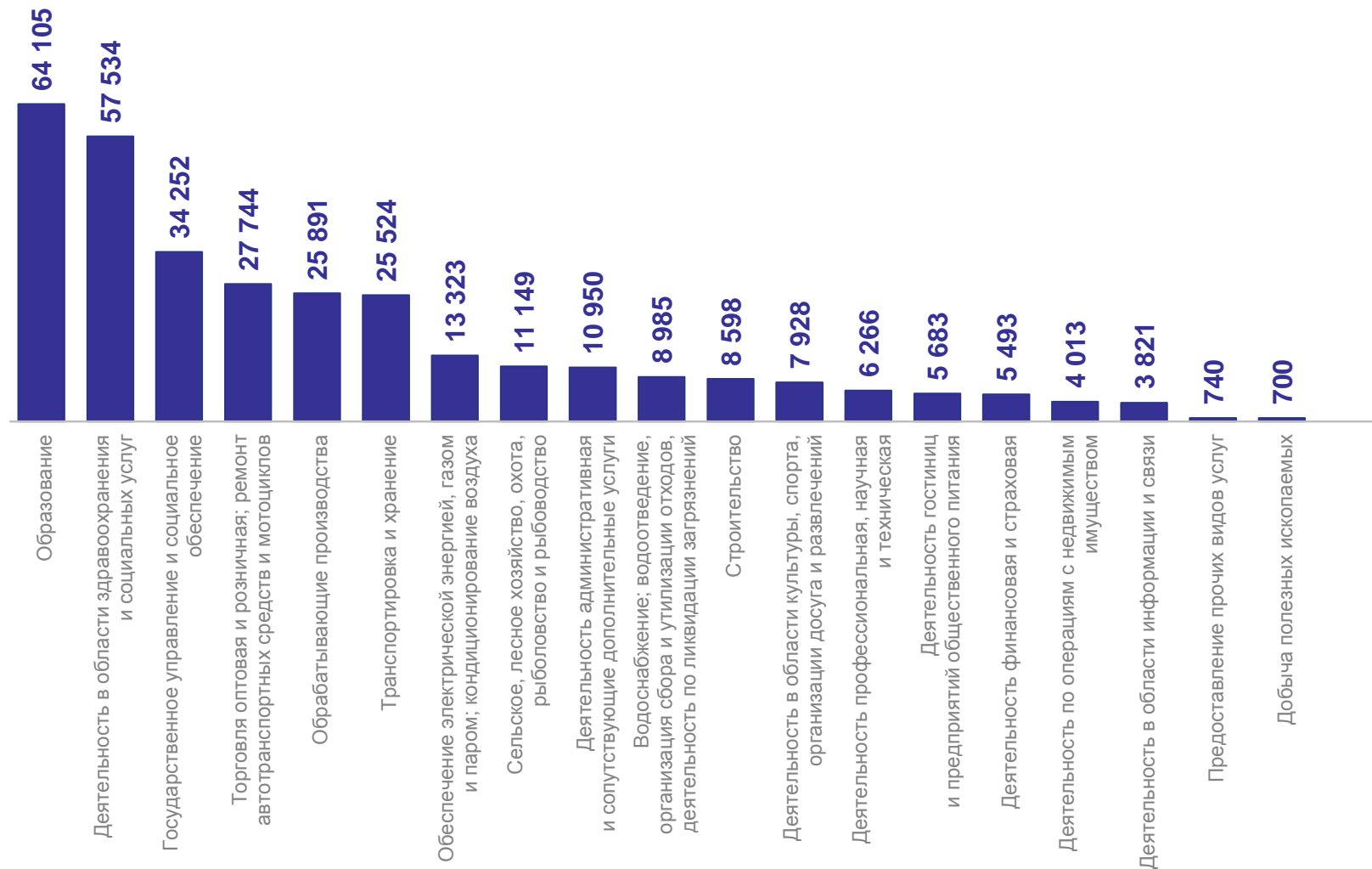
Среднесписочная численность работников организаций

4,9 тыс. человек

Численность внешних совместителей

2,7 тыс. человек

Работающие по договорам гражданско-правового характера



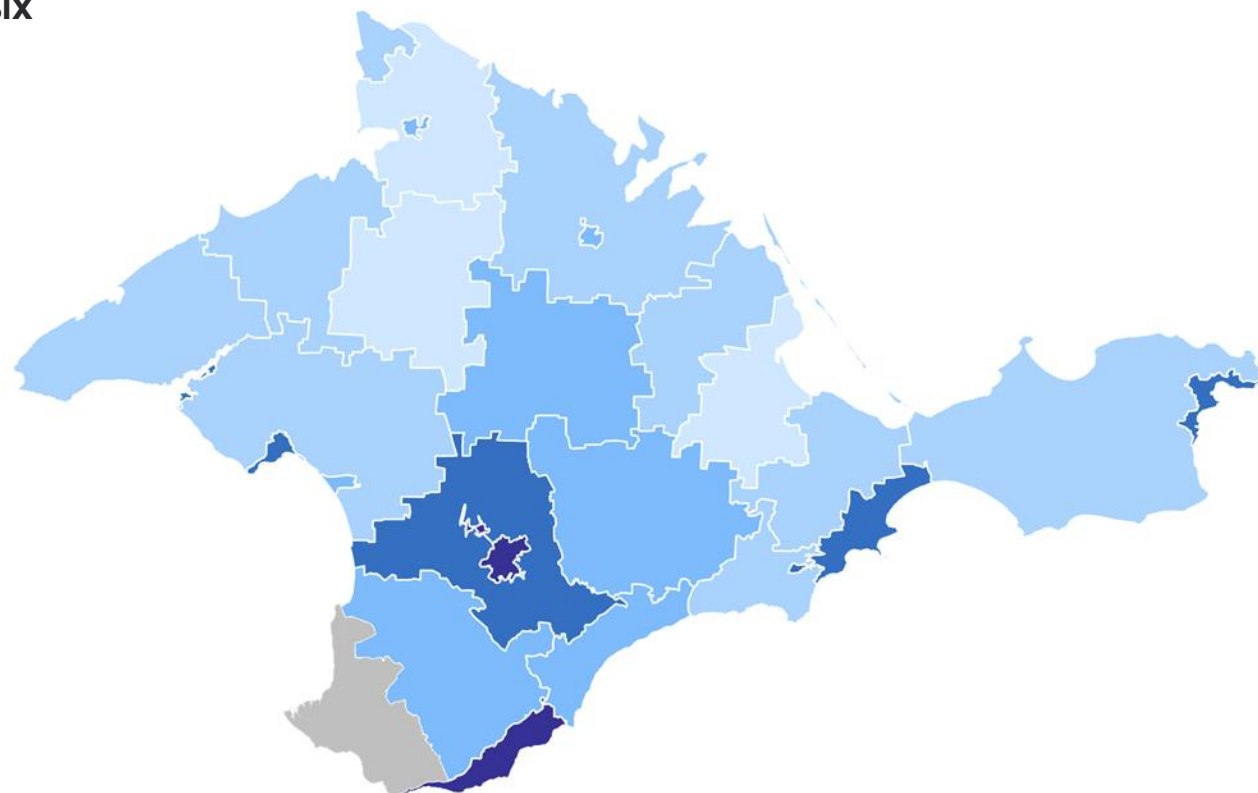
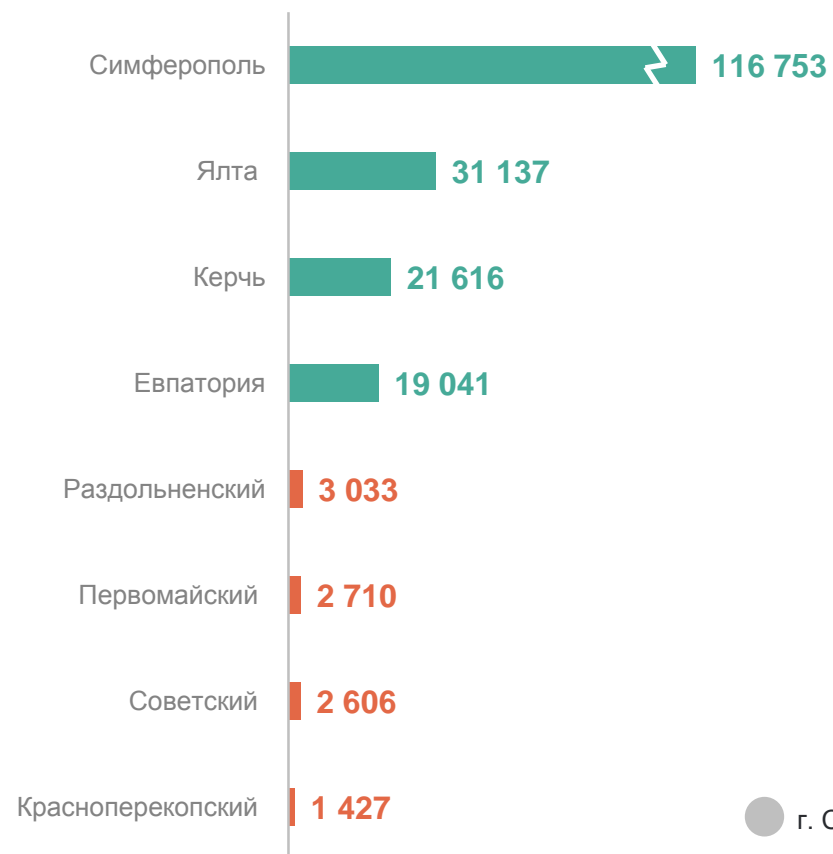
*Данные приведены по организациям без субъектов малого предпринимательства.

ЧИСЛО ЗАМЕЩЕННЫХ РАБОЧИХ МЕСТ ПО МУНИЦИПАЛЬНЫМ ОБРАЗОВАНИЯМ*

КРЫМСТАТ

человек

Наибольшее и наименьшее число замещенных рабочих мест



● г. Севастополь ● 1 400-3 000 ● 3 001-6 000 ● 6 001-13 300 ● 13 301-31 000 ● 31 001-116 800

*Данные приведены по организациям без субъектов малого предпринимательства.